





Guia rápido para a interface do usuário da bomba Steritest™ Symbio

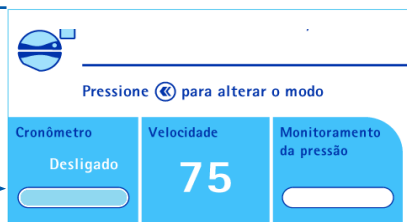
Como usar o modo padrão


Pressione  para voltar à tela principal.




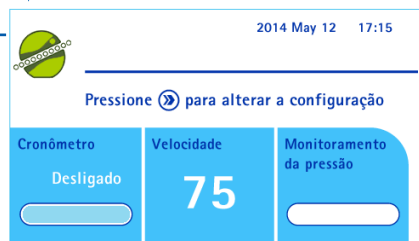
 para selecionar o Modo padrão.
 para entrar no Modo padrão.

Pressione  para abrir o cabeçote da bomba.




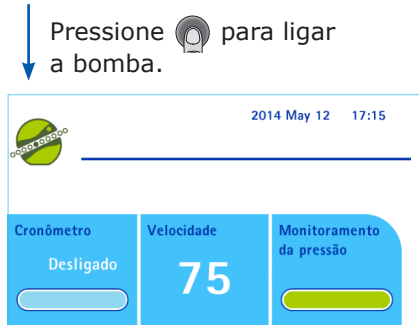
Instale o dispositivo Steritest™ na bomba.
 Pressione  para fechar o cabeçote da bomba.

Pressione  por 2 segundos para definir o valor do temporizador.



Observação:
 Não acessível quando a bomba estiver em funcionamento.


Pressione  a qualquer momento para ajustar a velocidade de rotação da bomba.




Usando a função timer

A bomba para automaticamente ao atingir o valor predeterminado.



Nota:  para parar a bomba antes de atingir o valor predefinido.

Sem a função timer (temporizador)

 para parar a bomba.

Configuração da bomba

Configuração

Sair 

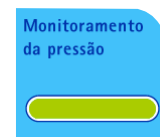


Modo de pressão

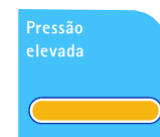
Pedal
 Suporte da seringa
 Data e hora
 Idioma
 Informações da bomba
 Volume do alarme
 Brilho
 Transferência de métodos
 Configuração da rede
 Verif. sensores de pressão


Modo de monitoramento da pressão

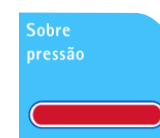
O nível de pressão nos recipientes Steritest™ é representado por uma barra colorida.




Verde:
 pressão normal.



Laranja:
 pressão alta. 



Vermelho:
 pressão excessiva 
 É recomendável parar a bomba.

Modo de ajuste da pressão

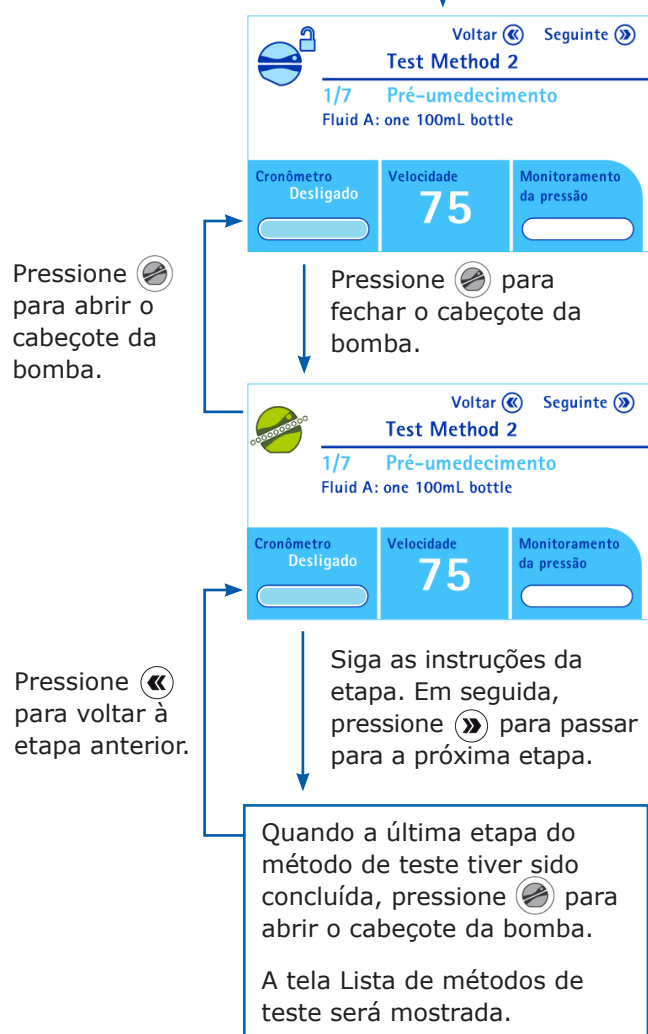
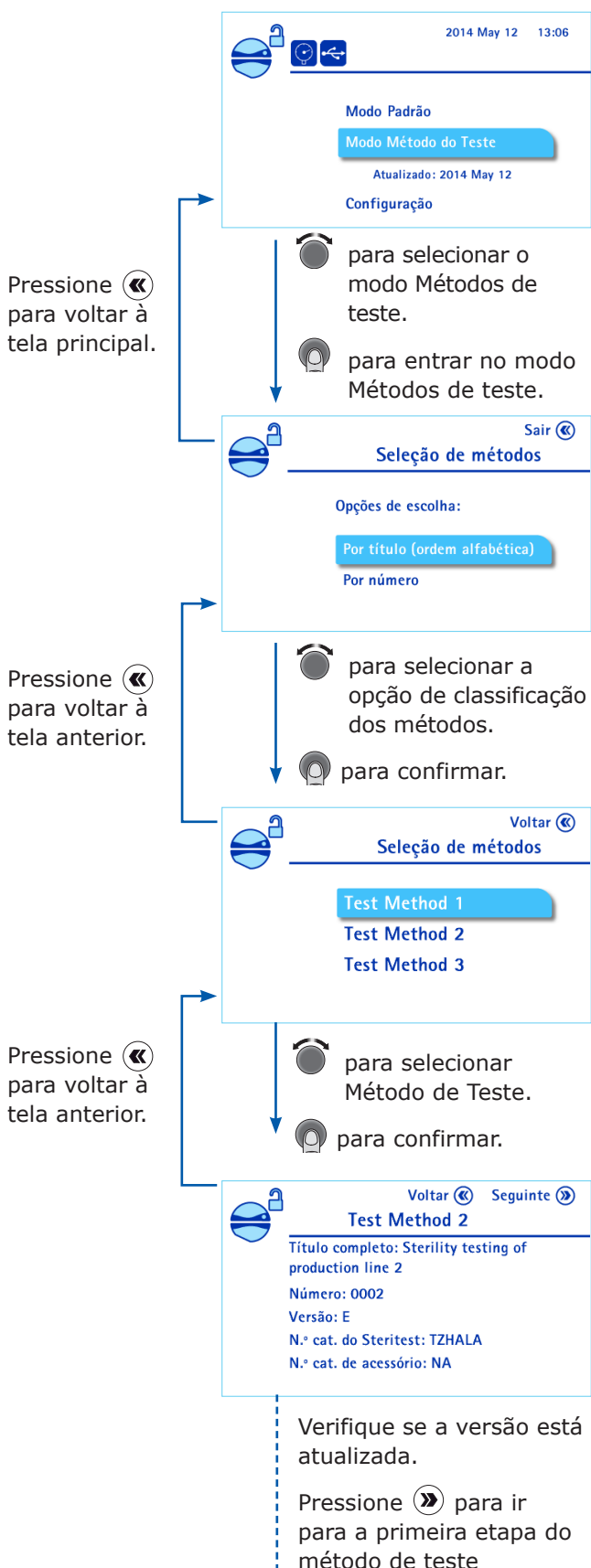
Observação: Não é compatível com a função timer (temporizador) e acessório de suporte da seringa.

Idêntico ao Modo de Monitoramento de Pressão mais redução automática da velocidade para diminuir a pressão no recipiente.

Ponto de ajuste da velocidade  Ajuste automático da velocidade

Usando o modo método de teste

Observação: Este modo só é acessível se métodos de teste tiverem sido previamente carregados na bomba usando o software do Steritest™ Symbio Software.



Gerenciamento dos parâmetros de filtração no modo método de teste

Os parâmetros de filtração são predefinidos no modo Método de Teste.

Ajuste da velocidade de rotação da bomba

⏮ para ajustar a velocidade de rotação da bomba.

Ajuste das configurações do temporizador

O valor predefinido para o temporizador não pode ser modificado.

⏮ para parar a bomba antes que o valor final do temporizador seja atingido.

Modo de pressão

Os modos de pressão predefinidos não podem ser modificados. Consulte Como usar o modo padrão do outro lado deste guia rápido.

Observação: para baixar o Guia do usuário completo da bomba Steritest™ Symbio, vá para www.millipore.com/steritest-symbio.

© 2019 Merck KGaA, Darmstadt, Alemanha e/ou suas filiais. Todos os direitos reservados.

Merck, Steritest, Sigma-Aldrich y Millipore são marcas registradas da Merck KGaA, Darmstadt, Alemanha e/ou suas afiliadas. Todas as outras marcas comerciais são propriedade dos seus respectivos donos. Informações detalhadas sobre marcas comerciais estão disponíveis através de recursos de acesso público.

PF16602BP Versão 3.0 01/2019

O negócio de Life Science da Merck opera como MilliporeSigma nos EUA e Canadá.

MERCK